



Soluzioni per l'autonomia e l'igiene

Sollevapersona per trasferimenti
Sistemi a binario
Sollevatori a parete
Sollevatori per piscina

Soluzioni per l'igiene
Verticalizzatori
Deambulatori
Recupero funzionale



Un giorno con LUCA



Dal letto alla sedia a rotelle
non sarà più un problema.
Pag. 05



Farsi un bagno non è mai
stato così semplice.
Pag. 07



Ora alziamoci in piedi, deambuliamo
e facciamo un po' di movimento.
Pag. 13



Costume, cuffia e attività in piscina
in totale sicurezza.
Pag. 15



Igiene in mobilità,
soluzioni pratiche e trasportabili.
Pag. 21



Dopo l'attività si va al lavoro,
è bello muoversi in autonomia.
Pag. 25



Sollevamento, statica e deambulazione.
Una soluzione unica per una giornata più rilassante.
Pag. 29



Una passeggiata per staccare dal lavoro,
facciamola in totale sicurezza.
Pag. 31



L'allenamento e la riabilitazione
per il tono muscolare, anche a casa perché no.
Pag. 33



Consulenza e pagamenti agevolati,
per concludere serenamente la giornata.
Pag. 37



Guarda il video "Un Giorno con Luca"
sulla nostra pagina Facebook
o sul nostro sito internet www.sollevati.it





Sollevati, dalla carrozzina, dal letto e da ogni insicurezza.



Dall'esperienza maturata dalla Chinesport in 40 anni nella ricerca e nella realizzazione di soluzioni valide per il supporto a persone diversamente abili, nasce il portale Sollevati.it con il quale si vuole mettere a disposizione più informazioni possibili per agevolare le persone diversamente abili e le loro famiglie nel risolvere le difficoltà quotidiane.

Il nostro obiettivo è quello di garantire la più ampia autonomia a coloro che ritengono di dover ricorrere a un aiuto esterno per muoversi, trasferirsi, per l'igiene personale e per mantenere una vita più possibile attiva.

☺☺ Dal letto alla sedia
a rotelle non sarà più
un problema. ☺☺





BB Farsi un bagno non è mai stato così semplice. GG



Lo stesso sistema può essere utilizzato dall'utente per effettuare trasferimenti autonomi su vasche e wc, oppure dall'assistente che minimizza lo sforzo fisico durante le manovre.



Soluzione per il trasferimento autonomo o assistito

Il sollevatore a soffitto è la soluzione più efficace per aiutare nel trasferimento persone disabili o con difficoltà motoria. Come il binario di un treno, una volta installata a soffitto, la rotaia determina un percorso raggiungibile in tutta la sua lunghezza. Il sollevatore a soffitto inoltre dà la possibilità di raggiungere posti o luoghi di un locale o abitazione dove un comune sollevatore con ruote non è in grado (es. stanze piccole, bagni stretti, vasche da bagno). L'efficacia di un sollevatore a soffitto si può totalmente apprezzare quando a utilizzarlo è una persona con spirito di autonomia e che desidera riuscire a trasferirsi da sola. Le soddisfazioni legate a questo tipo di esperienza vengono poi trasmesse a tutti i componenti della famiglia che si trovano a non doversi più preoccupare di come risolvere il disagio della gestione di una persona diversamente abile.



I nostri motori a binario



MOTORE 2800 - Traslazione manuale

Sollewa fino a 200 kg (300 kg opzionale). Dotato di pulsantiera ad azionamento elettrico, impermeabile, garantisce il funzionamento in qualsiasi ambiente. Pensato per chi assiste una persona nei movimenti quotidiani. In questo caso l'operatore deve solo spingere la persona sollevata lungo la rotaia. Il trasferimento avviene in modo rapido e confortevole. Il motore a soffitto senza traslazione elettrica consente di mettere il paziente a letto o di portarlo in bagno con uno sforzo minimo. Wireless opzionale.

MOTORE 2810 - Traslazione elettrica

Sollewa fino a 200 kg (300 kg opzionale). Dotato di pulsantiera ad azionamento elettrico, impermeabile, garantisce il funzionamento in qualsiasi ambiente. Il motore di traslazione provvede agli spostamenti laterali in maniera automatica. Ideato per gli spostamenti in autonomia da parte della persona disabile. Questo sistema è l'ideale anche per gli esercizi di deambulazione dove l'utilizzatore ha necessità d'incentivare il passo con uno spostamento di baricentro. Wireless opzionale.



Il sollevatore a soffitto è la soluzione più efficace per aiutare nel trasferimento persone disabili o con difficoltà motoria.



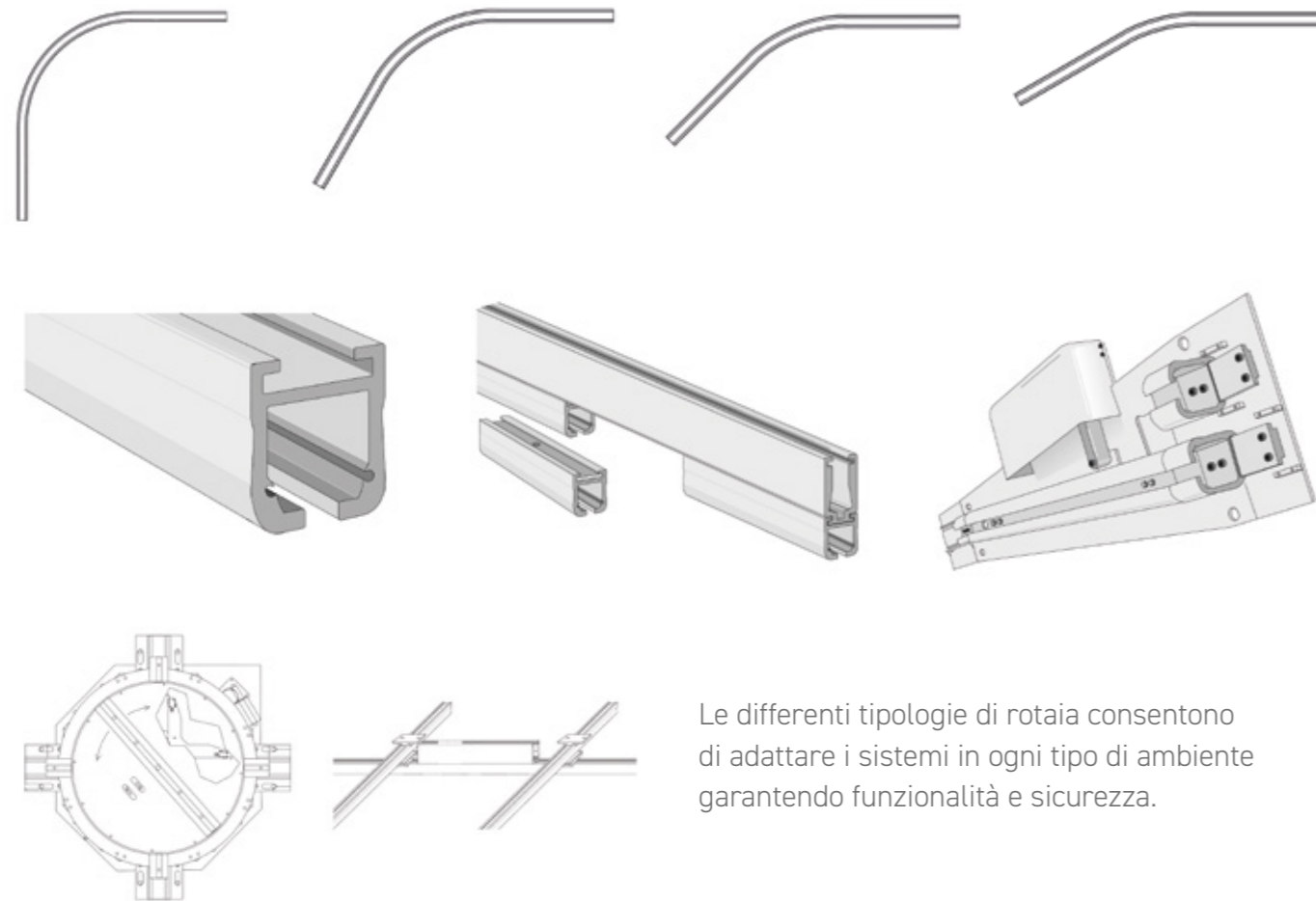
MOTORI PORTATILI:

Il sollevatore a soffitto portatile è una soluzione completa per sfruttare il massimo della praticità del sollevamento a binario, in più punti della casa o della struttura. È sufficiente predisporre una rotaia con un carrello e il gioco è fatto. Il carrello con anello d'acciaio presente all'interno della rotaia consente lo sgancio e riaggancio rapido del sollevatore attraverso un'asta speciale. Lo spostamento lungo il binario avviene tramite la spinta manuale dell'assistente. Ideale per un utilizzo in più ambienti (bagno, camera, sala da pranzo, ecc.) e anche per la casa al mare o in montagna. Estremamente piccolo e leggero (7,2 kg di peso) il sollevatore a binario portatile HM2540 solleva fino a 182 kg. Dotato di comandi sia sul gruppo motore sia su pulsantiera ergonomica. In grado di operare con tutte le imbracature HandiMove comprese le Braccia Inox. Rappresenta quindi una soluzione economica e pratica per tutte le esigenze.

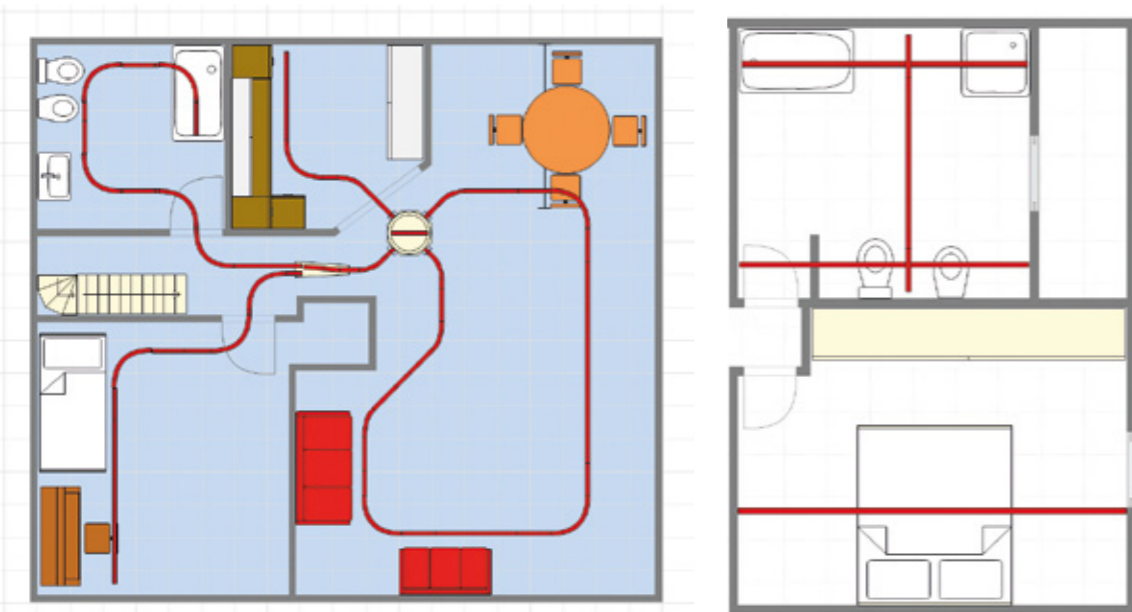
Opzione "tarzan" è un sistema che permette di oltrepassare le soglie delle porte e raggiungere più ambienti senza scendere dal sollevatore.




Le rotaie



Esempi di percorsi



Sollevatore a parete



Il sollevatore a muro Wandlifter New è una gru a solleva-persone telescopica a parete con movimentazione a bandiera (180°): ideale in bagno e in camera da letto. Si applica una staffa in acciaio nel punto in cui avverrà il trasferimento. È possibile applicare più staffe in più luoghi della casa e utilizzare lo stesso sollevatore per elevarsi. Elettrico a bassa tensione 24V applicabile a parete mediante staffa a corredo. Struttura in metallo verniciato con braccio telescopico da cm 95÷130, orientabile da 0÷180°. Dotato di bilancino a 4 punti e batterie di emergenza per garantire l'utilizzo in caso di mancata corrente. Il sollevatore a parete Wandlifter New rappresenta la soluzione più flessibile in ambienti come bagni e camere dove lo spazio non permette all'assistente di assumere una postura adeguata al sollevamento fisico di una persona diversamente abile. Vasche da bagno, WC, docce rialzate sono ora facilmente raggiungibili. Applicando ulteriori staffe è possibile utilizzare il sollevatore anche in altri ambienti in massima sicurezza e comfort. Con l'aiuto di eventuali maniglioni e funi, il sollevatore Wandlifter New può essere gestito dall'utilizzatore in completa autonomia. Portata 145 kg.

Possibilità di applicare una staffa snodabile prolungata al fine di poter aumentare o diminuire il raggio d'azione.



Il corsetto di deambulazione



Il corsetto di deambulazione è un'imbracatura per la camminata assistita. È ideata per sorreggere la persona in posizione verticale al fine di operare terapie di tipo statico, attraverso le quali la persona viene verticalizzata dalla posizione seduta con lo scopo di scaricare il peso dalla colonna vertebrale alle gambe, e rieducarla alla "camminata" naturale. La possibilità di regolare questo corsetto tramite cinture e clips lo rende uno strumento ideale per sorreggere correttamente le spalle, lo stomaco, il torace e le gambe durante l'allenamento alla deambulazione. La chiusura a strappo supporta ulteriormente il paziente nel corso in cui l'allenamento risulti troppo faticoso. Il corsetto, il sollevatore a soffitto e la parallela rendono possibile la riabilitazione in totale sicurezza.

☺☺ Azarsi in piedi,
deambulare e muoversi
con facilità. ☺☺





Sollevatore per piscina



La facilità con cui viene installato il sollevatore Handi Swim è il motivo per cui è uno dei sollevatori più utilizzati nel mondo. È sufficiente effettuare un foro sul bordo piscina e applicare la bossola in dotazione. Il sistema di "auto-estrazione" permette di svincolare il sollevatore dalla bossola e poterlo spostare in altri punti della piscina o semplicemente riporlo in una stanza. Portata 135 kg.

Handi Swim

- Trasferisce direttamente dalla sedia a rotelle all'acqua
- Su ruote frenanti
- Rotazione a 360°
- Facile da posizionare e rimuovere
- Design ergonomico
- A batterie ricaricabili
- Non richiede manutenzione
- Numerose soluzioni d'imbracco

Costume, cuffia e attività in piscina in totale sicurezza.





Per mantenere una piacevole posizione da seduto.



Per andare in bagno

La zona dei glutei è completamente libera, un vantaggio che semplifica notevolmente anche vestizione e svestizione del paziente.

Per l'idroterapia

Le Braccia Inox combinate a un sollevapersona da piscina consentono di godere dei benefici dell'acqua senza il minimo sforzo.

Per l'ippoterapia

Le Braccia Inox lasciano libera la zona glutei, nulla impedisce di montare a cavallo. Inoltre, sono dotate di un sistema di attacco semplice e sicuro che può essere agganciato e sganciato da una sola persona.

Le nostre imbracature

Le braccia inox

Sono due braccia doppie incrociate, brevettate, in acciaio inox con appoggi toracici in poliuretano idrorepellente.

Due mani per spostarsi in sicurezza

Completo di supporti reggi-cosce e di ganci per l'ancoraggio al sollevatore, il sistema permette di lasciare libera tutta la parte posteriore del corpo per l'uso toilette/igiene.

Per spostarsi in autonomia

Con un motore a soffitto che si sposta sui binari, le persone in grado di utilizzare braccia e mani scopriranno nelle braccia inox un valido alleato per spostarsi da soli in casa.



Utilizzo universale. Le Braccia Inox sono adatte sia agli adulti sia ai bambini.

Essere sollevati dalle Braccia Inox è come essere sollevati da due mani che si serrano sul torace (e non sotto le ascelle). La pressione esercitata dalle "mani" imbottite si adatta automaticamente al peso dell'utilizzatore e viene ripartita in modo omogeneo. La metà inferiore del corpo è sostenuta da due supporti a livello delle cosce. Affidabili e igieniche, le Braccia Inox sono in acciaio inossidabile, leggere e robuste, e sostengono un peso fino a 182 kg. In più, sono interamente impermeabili: una volta fuori dall'acqua, basta semplicemente asciugarle.

Tutti i plus delle Braccia Inox:

- Si indossano e si rimuovono in pochi secondi
- Sollevano in estrema sicurezza
- Permettono trasferimenti autonomi
- Lasciano la parte posteriore completamente libera
- Facilitano la vestizione e svestizione del paziente
- Consentono una piacevole posizione da seduti
- Sono igieniche e non necessitano di manutenzione
- Perfette in tutti gli ambienti
- Acciaio Inox per piscine e ambienti umidi
- Anche per la deambulazione

Imbracature in rete e pvc



Imbracatura contenitiva

Massimo comfort e traspirazione

Persone con tono muscolare debole e/o con controllo della testa ridotto, hanno bisogno di un sostegno avvolgente e confortevole per il corpo. Le imbracature possono essere utilizzate in ogni situazione e con ogni forma di disabilità.

Le imbracature in rete forniscono una traspirazione e un comfort unico in quanto il tessuto si adatta perfettamente al corpo della persona. Le imbottiture presenti nelle fasce avvolgi-gamba attutiscono il peso della persona rendendo le operazioni di sollevamento più piacevoli e funzionali.



Imbracatura da bagno/wc

Impermeabili all'acqua e facili da indossare

Le imbracature igieniche in PVC forniscono la stessa funzionalità rispetto alle versioni in RETE. Ideali in ambienti come bagni (vasche da bagno, WC, docce) e piscine, possono essere utilizzate anche in altre tipologie di locali.

Il PVC è un materiale plastico idrorepellente pertanto può essere immerso in acqua senza assorbire il liquido. Le imbracature in PVC sono ideali per qualsiasi esigenza igienica, molto confortevoli per via delle imbottiture posteriori. Le imbracature in PVC forniscono un supporto eccezionale in quanto il materiale con cui sono fatte si adatta perfettamente al corpo della persona.

Caratteristiche

- Delicate ma resistentissime.
- Permettono all'acqua di passare facilmente e si asciugano in tempo breve.
- Con o senza imbottitura (un tappetino in gomma tra due strati di tessuto che fornisce una migliore distribuzione della pressione e una sensazione di maggior morbidezza).
- Con o senza il supporto per il capo.
- Materiali durevoli, lavabili in lavatrice e asciugabili in asciugatrice.
- Diverse misure disponibili (dalla XS alla XL).
- Disponibili standard o su misura.
- I nostri esperti potranno consigliarti quale imbracatura è più adatta alle tue esigenze.



Soluzioni per l'igiene



Rifton HTS

La sedia da toilette HTS è ideale per l'uso domestico essendo un dispositivo versatile, pratico, di facile pulizia e che non richiede attrezzi per le regolazioni. Può essere utilizzata sopra il WC, ma anche indipendentemente da esso, servendosi del vaso estraibile.

La struttura è regolabile in altezza, per seguire la crescita del bambino, e inclinabile tramite molle a gas. L'inclinazione in avanti facilita il posizionamento sulla toilette e le operazioni di trasferimento, mentre l'inclinazione all'indietro è utile per la doccia.



BB Igiene in mobilità.
Soluzioni pratiche
e trasportabili. GG



Sedia Wheelable



È un'innovativa sedia da comodo e doccia ad autospinta, concepita per essere assistiti nelle operazioni di igiene e per offrire all'utente una maggiore libertà nello spostarsi fuori da casa e dagli ambienti appositamente attrezzati. Wheelable offre una soluzione pratica, per mobilità e igiene, a una vasta gamma di situazioni in cui non sia possibile o conveniente il ricorso ad ausili o installazioni tradizionali. Leggera e compatta, può essere richiusa usando una sola mano e riposta, per esempio, nel bagagliaio dell'auto o infilata nell'apposita borsa da viaggio. Le dimensioni contenute facilitano il passaggio attraverso porte, ambienti stretti e ascensori senza difficoltà. Può essere sovrapposta a gran parte dei WC e, grazie al limitato spazio di manovra richiesto, entrare in quasi tutti i bagni. Il materiale plastico e tutti i componenti inox sono resistenti all'acqua e di facile pulizia. Larghezza massima 48 cm.





Struzzo. Muoversi in autonomia



Questo originale verticalizzatore elettrico, assistito sia in elevazione che in mobilitazione, oltre a migliorare l'autonomia della persona, favorisce il mantenimento dei benefici derivanti dalla terapia della statica (funzione circolatoria, antidecubito, scarico vertebrale, neuro-motoria e metabolica), uniti al fattore psicologico-sociale di una vita attiva e partecipativa alle operazioni quotidiane.

Gli stabilizzatori possono essere prescritti dal medico specialista mediante riconducibilità per omogeneità funzionale, ai sensi dell'art. 1 comma 5 e 6 del D.M. 332/99.

BB Ritrovarsi improvvisamente in piedi e fare tutte quelle faccende che normalmente risultano impraticabili. 99



"Certamente spicca come funzionalità in merito alla possibilità di regolazione dei supporti sottorotulei e dell'inclinazione della seduta, anche per il posizionamento di sedute molto basse come il divano."

Giliola Manica

Rovereto (Trento) - Italia
 Lesione midollare D5-D6
 In carrozzina da più di 10 anni a causa di un incidente in moto.
 La signora è un'assistita INAIL.

Indicazioni terapeutiche

"Con i dovuti distinguo, si ritiene che il prodotto si possa indirizzare a coloro che sono affetti da malattie o lesioni del midollo spinale, paraplegie, sclerosi a placche, morbo di Parkinson o da patologie muscolari, distrofie muscolari, e a coloro che sono in difficoltà nelle azioni che richiedono un sollevamento, ad esempio le persone anziane". Corso di Perfezionamento "Tecnologie per l'Autonomia" (Università Cattolica di Milano) Anno Accademico 1999-2000. Elaborato di Carlo Marchesini

Destinatari d'uso

Permette alla persona plegica, ma attenta, con il semplice movimento di una mano, di: spostarsi alla velocità di deambulazione desiderata, mantenendo la posizione eretta; avere accesso agli scaffali alti ed essere agile nei passaggi stretti. La verticalizzazione è effettuata dal sellino a motore elettrico, ma è anche aiutata dal gruppo di maniglioni, a supporto toracico, e dal tavolino, anch'esso mobile, e si dispone basso, a paziente seduto; può quindi fornire un appoggio anteriore al tronco del paziente, già in posizione seduta, e sostenerlo durante la salita.



Le operazioni di salita e discesa possono essere effettuate senza l'aiuto di qualcuno e non vanno a sovraccaricare muscoli e tendini, di spalle e braccia, in quanto il movimento di trasferimento sul sellino, e viceversa, è orizzontale e non verticale. Il sistema di verticalizzazione a sellino riduce notevolmente la pressione alle ginocchia rispetto alla versione a imbracatura. Inoltre, l'accesso allo strumento è reso veloce e sicuro grazie all'allineamento regolabile del sellino con la seduta della carrozzina.

Le pedane scorrevoli, indipendenti e regolabili in profondità, riducono la distanza tra la persona in carrozzina - o seduta - e la base della struttura. Ciò aiuta a trasferire i piedi dell'utente sulla base di appoggio. Queste, e numerose altre caratteristiche, rendono lo Struzzo uno strumento eccezionale per i trasferimenti in bagno (WC, bidè, doccia, ecc), in camera (letto, poltroncina, ecc), soggiorno (divano, sedie, ecc).



Guarda il video e scopri alcuni esempi di utilizzo di Struzzo nella vita quotidiana: l'utente, raggiunta la posizione eretta, può muoversi in autonomia a casa o al lavoro.





La soluzione multifunzione per tutte le esigenze

Tram Rifton

Il TRAM Rifton è un ausilio per il trasferimento e la mobilità progettato per garantire la massima sicurezza, comodità e dignità al paziente e a chi lo assiste. L'ausilio permette di compiere trasferimenti da seduto, sollevare il paziente in posizione eretta ed effettuare la deambulazione assistita. Permette inoltre di sollevare e trasferire pazienti di diversa corporatura, e con diverse abilità, grazie a un innovativo sistema di sostegno che assicura il paziente attraverso una semplice cintura con fibbia.

La soluzione sanitaria in casa

Il motivo più frequente per cui si ricorre all'aiuto di un assistente è la necessità di essere accompagnati alla toilette. Il TRAM fa sì che i trasferimenti alla toilette siano sicuri e rapidi per l'assistente o per il coniuge. Inoltre, grazie alla sua versatilità, il TRAM è la soluzione ideale per l'assistenza sanitaria a domicilio e per il paziente che ha bisogno di aiuto per alzarsi in piedi o per camminare.



1. Trasferimenti da seduto

Grazie alla colonna telescopica di sollevamento, progettata con cura, il TRAM può assumere dimensioni ridotte, garantendo ai pazienti la sicurezza e la dignità del contatto visivo totale con i loro assistenti e la piena visuale su ciò che li circonda.

2. Trasferimenti da seduto in posizione eretta

3. Deambulazione assistita

☺☺ Sollevamento, statica e deambulazione. Una soluzione unica per una giornata più rilassante. ☹☹





La soluzione dinamica per adulti e bambini

Un nuovo compagno di avventure

Il Rifton Dynamic PACER è un sistema di deambulazione estremamente versatile in qualunque contesto e superficie: la base "Standard" fornisce un ottimo supporto negli ambienti interni, mentre la base "Utility" è dedicata alla deambulazione in ambienti esterni, e su superfici sconnesse, grazie alle ruote posteriori dedicate. La base "Camminatore" facilita il trasferimento dal pavimento al camminatore riabilitativo, massimizzando i risultati durante le sessioni di trattamento in tutta sicurezza. Il terapeuta può regolare velocemente, e in modo preciso, il deambulatore per perfezionare la posizione dell'utente. La rieducazione dinamica al cammino si riferisce a spostamenti del baricentro del corpo e del suo peso, forse difficili da notare, ma significativi e frequenti durante la deambulazione. Cresce la consapevolezza che un buon posizionamento del bacino, in combinazione con un movimento dinamico, sia un fattore critico per la rieducazione al cammino efficace. Il Dynamic PACER aiuta a trovare il posizionamento migliore per il paziente e al contempo fornisce un supporto dinamico bidimensionale del peso, necessario per una camminata più naturale. Funzioni come le scale graduate e la regolazione dell'altezza con molla a gas, permettono al fisioterapista di registrare, per ogni paziente, le dimensioni in maniera precisa a ogni utilizzo.



Utility



Standard



Camminatore



Riabilitazione attiva/passiva



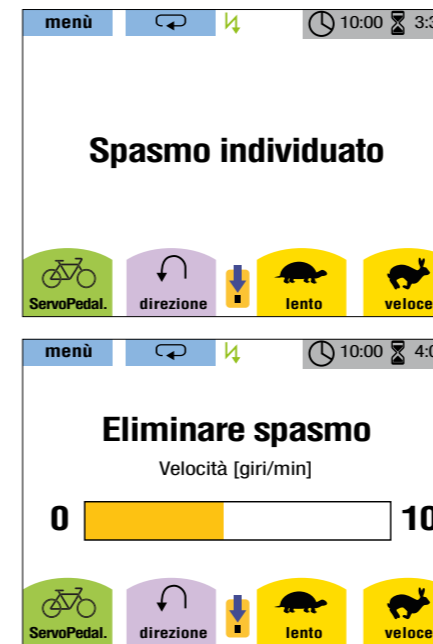
Motomed - Terapia del movimento

Con i dispositivi MOTOMed si possono muovere gli arti inferiori o superiori con l'ausilio di un motore, oppure con le proprie forze, anche se si dispone di limitata forza residua. Le attrezzature consentono al paziente un allenamento sicuro ed efficace, a domicilio o presso i centri di terapia. I dispositivi inoltre, sono dotati di un software avanzato che offre anche la possibilità di personalizzazione e regolazione dell'esercizio.

- Passivo
- Assistito dal motore
- Attivo con forze proprie
- Dotato di controllo antispasmi

BB L'allenamento e la riabilitazione per il tono muscolare, anche a casa o in ufficio. GG





La funzione antispasmo

Rilassa la muscolatura: grazie ad un movimento blando e fluido del motore, i muscoli possono essere rilassati, le contrazioni possono essere sciolte e i dolori muscolari possono essere calmati.

Riconosce uno spasmo: lo stato muscolare viene sorvegliato durante tutto l'arco dell'allenamento. MOTOMed è in grado di bloccare il motore già al minimo segno di contrazione.

Scioglie uno spasmo: rilevato uno spasmo, la macchina provvede a bloccare immediatamente il movimento dei pedali.

Un allenamento individuale per un successo terapeutico maggiore

Indicazioni e scopi terapeutici

Consigliato soprattutto in caso di sclerosi multipla, ictus, paraplegia e tetraplegia, paralisi spastiche, morbo di Parkinson, altre malattie neurologiche e geriatriche, e in tutti i tipi di mobilità limitata.

- Favorire la deambulazione
- Ridurre gli spasmi
- Riscoprire e usare forze latenti
- Rafforzare la psiche e il benessere
- Mitigare le conseguenze della mancanza di movimento



Grandi tasti tattili permettono un facile utilizzo

Tasto start/stop: facile accensione e spegnimento del MOTOMed.



Sistema di guida a colori per un'interfaccia user-friendly

Centralina di comando del MOTOMed viva 2



Dall'inizio alla fine, pensiamo noi a tutto.

L'azienda Chinesport è a disposizione per fornire indicazioni utili a progettare e scegliere i componenti più indicati nella realizzazione dell'impianto, e per offrire molteplici servizi al fine di garantire sicurezza, professionalità ed esperienza.

Consulenze a domicilio

Nella scelta degli ausili, trovare le risposte giuste è possibile grazie all'esperienza Chinesport: professionisti e tecnici preparati a suggerire le migliori soluzioni su misura. Sono possibili anche le visite con dimostrazioni e prove gratuite, senza impegno, dell'ausilio e del sistema di imbracco.

Progettazione gratuita

Chinesport studia la soluzione più efficace ed economica per realizzare il sistema più adatto a ciascuna esigenza. Con una semplice planimetria dell'abitazione si individua il percorso più idoneo, funzionale e pratico.

Installazione e collaudo degli impianti

Tutte le installazioni Chinesport sono certificate da tecnici qualificati e possiedono la garanzia di tenuta dell'impianto. Una prova di carico è effettuata a ogni installazione per determinare eventuali cedimenti. Inoltre, i tecnici Chinesport utilizzano delle attrezzature all'avanguardia per creare il minor disagio possibile durante le fasi di montaggio dei sistemi, prestando sempre la massima attenzione e cura nella pulizia e nei dettagli estetici.



☺☺ Senza pensieri con
l'aiuto dei consulenti
Sollevati. ☺☺





Agevolazioni relative agli acquisti di ausili per disabili

A fronte delle numerose spese che devono sostenere le persone portatrici di handicap, la Legge Italiana prevede delle agevolazioni fiscali per i disabili. Il superamento delle barriere architettoniche, sancito dalla Legge n. 13 del 9 gennaio 1989, ne è l'esempio: "tutti quegli ostacoli che impediscono, a persone con capacità motorie ridotte, di fruire normalmente di luoghi pubblici, quali teatri e scuole, e di luoghi privati". Questo evidenzia l'importanza di rendere accessibile lo spostamento, e la movimentazione, alle persone disabili nella propria casa, attraverso strumenti e ausili in grado di "abbattere" le cosiddette barriere. La normativa prevede dei benefici fiscali per acquistare mezzi e strumenti di sostegno all'invalidità. Nello specifico,

è prevista un'aliquota Iva ridotta del 4% , anziché quella ordinaria del 22%. In particolare, sono assoggettati all'aliquota del 4% tutti gli acquisti di ausili e protesi relativi a menomazioni funzionali di natura permanente, necessari alla deambulazione e al sollevamento. Inoltre, alle persone disabili è riconosciuta una detrazione dall'Irpef pari al 19% delle spese per l'acquisto di:

- mezzi necessari all'accompagnamento, alla deambulazione, alla locomozione, al sollevamento;
- sussidi tecnici e informatici per l'autosufficienza e l'integrazione.

Infine, esiste una detrazione fiscale del 50% in caso di ristrutturazione edilizia inerente all'eliminazione delle barriere architettoniche (non usufruibile insieme alla detrazione del 19%).



Un consiglio sempre pronto

Chinesport garantisce al cliente diverse agevolazioni:

- Prescrivibilità del Servizio Sanitario Nazionale
- Abbattimento delle barriere architettoniche
- Contributi per attrezzature tecnologicamente avanzate
- IVA ridotta
- Detrazioni fiscali

Sistemi di pagamento agevolato

Chinesport offre delle soluzioni di pagamento agevolato. L'importo, del valore della rata, è concordato con il consulente commerciale in base al prezzo di vendita del bene acquistato e alla durata del finanziamento. L'azienda offre un sistema di pagamento agevolato con possibilità di finanziamento fino a 60 mesi. Si possono richiedere ulteriori informazioni presso la sede aziendale o sul sito www.sollevati.it



Contattaci ora

Richiedi subito una consulenza gratuita!

CHINESPORT® S.p.A.
Via Croazia, 2 - 33100 Udine (UD)
Tel +39 0432 621 611
www.sollevati.it

Un aiuto prezioso può cambiare la vita

Sollevati.it
by CHINESPORT



REHABILITATION and MEDICAL EQUIPMENT

CHINESPORT S.p.A.

Via Croazia, 2 - 33100 Udine - Italy Tel. 0432 621 611 - Fax 0432 621 620 info@sollevati.it - www.sollevati.it

Per tutte le informazioni,
schede tecniche, filmati e richieste di preventivo,
visita il nostro portale: www.sollevati.it



Rivenditore Specializzato